





















Legende

Wasser

-  PE Hausanschlussleitung 1"
-  PE Hausanschlussleitung 1 1/4"
-  PE Hausanschlussleitung 1 1/2"
-  PVC/PE DN 40 - DN 125
-  PVC/PE/Ge/GGG DN 150 - DN 400
-  Brunnenleitung
-  Steuerkabel

-  Hydrant
-  Schieber
-  Absperrventil
-  Kupplung
-  Materialwechsel
-  autom. E. V.
-  Entleerungsschieber
-  Übergabeschacht mit Zähler
-  Klappe
-  Schieber mit Klappe
-  Peilbrunnen
-  Schacht rund
-  Schacht

Topographie

-  Fahrbahnrand
-  Straßenablauf
-  Straßenlaterne