

Wo und wie bewerbe ich mich?



Die Anträge zur Ehrenamtskarte NRW erhalten Sie beim Bürger-Service des Kreises Minden-Lübbecke, bei den Städten und Gemeinden oder auf www.minden-luebbecke.de/Projekte/Ehrenamtskarte-NRW.

Die ehrenamtliche Tätigkeit muss von Ihrer **Organisation** oder **Einrichtung bestätigt** werden. Die ausgefüllten Antragsformulare reichen Sie bitte beim **Kreis Minden-Lübbecke** oder Ihrer Kommune ein.

Wichtig: Bei ehrenamtlicher Tätigkeit für verschiedene Organisationen müssen Sie **für jede Tätigkeit** ein separates Formular einreichen.



Ihre Ansprechpartnerin beim
Kreis Minden-Lübbecke:

Sarah Golcher

Telefon: 0571 807-22111

E-Mail: s.golcher@minden-luebbecke.de



„Die Ehrenamtskarte NRW ist ein **wichtiges Signal** für die **Stärkung** des Ehrenamtes. Auch für uns ist es ein ganz besonderes Anliegen, die Ehrenamtskarte NRW im **Kreis Minden-Lübbecke** einzuführen, denn ohne die vielen engagierten Menschen, die mit **ihrem Handeln Verantwortung übernehmen**, die Zeit, Zuwendung und Kraft geben, wäre das Leben hier im Mühlenkreis nicht das Gleiche.“

**Landrat Dr. Ralf Niermann
mit allen Bürgermeistern**



Kreis Minden-Lübbecke

PortasträÙe 13
32423 Minden
Tel.: 0571 807-0

Auflage Juni 2019

Bildnachweis: Fotolia, Kreis Minden-Lübbecke

www.minden-luebbecke.de

Ehrenamt ist Ehrensache!

**Die Ehrenamtskarte NRW
für den Kreis Minden-Lübbecke**



Wir, der **Kreis Minden-Lübbecke** und alle **11 Städte und Gemeinden**, sagen herzlichen Dank für Ihren engagierten Einsatz.

www.minden-luebbecke.de



Was ist die Ehrenamtskarte NRW?

Der **Kreis und seine elf Städte und Gemeinden** haben gemeinsam die **landesweite Ehrenamtskarte NRW** eingeführt. Die Ehrenamtskarte NRW steht für den Ausdruck von **Wertschätzung und Anerkennung** für großes ehrenamtliches Engagement.

Das Prinzip der **Ehrenamtskarte NRW** ist einfach: Ehrenamtliche, die sich weit über das Normale hinaus für andere einsetzen, können die Karte für ihr Engagement beantragen. Mit dieser erhalten sie **landesweit zahlreiche Vergünstigungen** kommunaler, gemeinnütziger und privater Anbieter oder Einrichtungen.

Die Ehrenamtskarte NRW kann in **über 260 teilnehmenden Kommunen Nordrhein-Westfalens** eingesetzt werden.



Welche Vergabekriterien gelten für die Ehrenamtskarte NRW?



Eine Ehrenamtskarte erhalten Sie, wenn

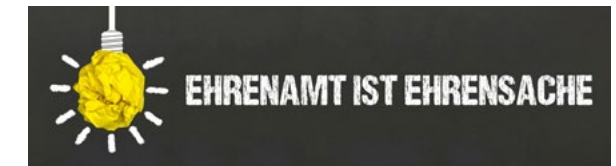
- Sie mindestens **fünf Stunden** pro Woche bzw. 250 Stunden pro Jahr ehrenamtlich **ohne Vergütung oder pauschale Aufwandsentschädigung** nachweislich tätig sind. Das Engagement kann auch bei unterschiedlichen Trägern erfolgen.
- Sie zum Zeitpunkt der Antragsstellung **zwei Jahre** ehrenamtliches Engagement vorweisen können (**Juleica-Inhaberinnen und Inhaber sechs Monate**).
- Ihr **Wohnsitz** im Kreis Minden-Lübbecke ist **oder** Sie ehrenamtlich **im Kreis tätig** sind.

Die Karte wird **personalisiert** ausgestellt und ist **nicht übertragbar**.


Wo und wie lange gilt die Karte?


Die Ehrenamtskarte gilt für Sie nach Ausstellung drei Jahre lang in **ganz Nordrhein-Westfalen**. Viele Einrichtungen und Unternehmen in Nordrhein-Westfalen unterstützen das landesweite Projekt.

Die regionalen Vergünstigungen der teilnehmenden Kommunen sind in einem **Partnerverzeichnis** aufgeführt. Diese Liste der örtlichen Partner erhalten Sie beim Kreis Minden-Lübbecke.



Sie finden die **aktuelle Übersicht** aller landesweit geltenden **Vergünstigungen** neben weiteren **Informationen** auch hier:

 Homepage des Kreises Minden-Lübbecke
www.minden-luebbecke.de/projekte/Ehrenamtskarte-NRW

 Homepage des Landes NRW
www.ehrensache.nrw.de

 Über die **App Ehrensache.NRW** für Android und iOS